



为了方便终端客户使用，避免使用过程中误操作导致系统不能正常使用，从而增加了技术支持人员工作量，故增加此功能。可以通过此功能针对每个客户的应用对其使用的参数开放，不使用的参数禁用。

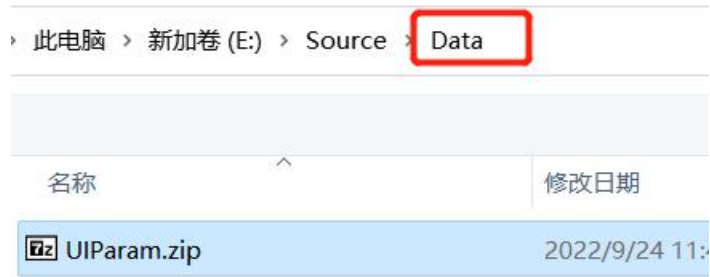
1，插上工具狗，打开“ToolsUI.exe”

 SafeModule.dll

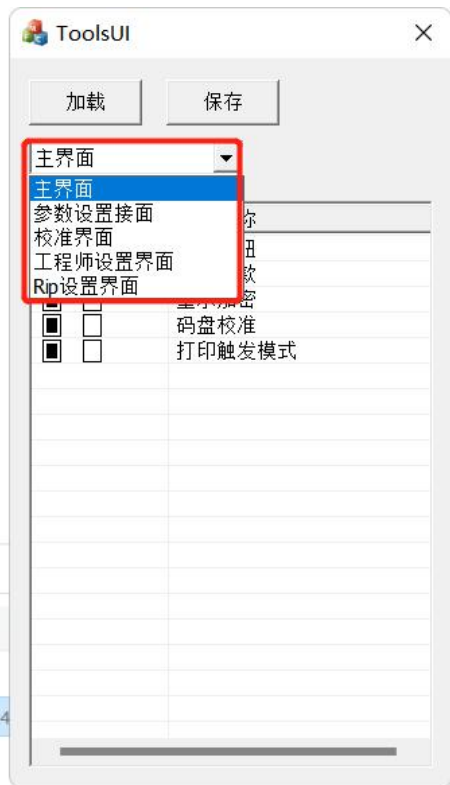
 ToolsUI.exe

2，加载“Data”文件夹里面的“UIParam.zip”





3, 选择软件各界面对应的参数



3, 设置“禁用”和“不禁用”的参数。软后点击“保存”即可。



如果终端客户后期需要增加开启参数，可以让其把“UIParam.zip”文件发过来修改，修改后发给客户替换。

如果手头没有工具狗，可以将“UIParam.zip”解压，密码：PE123。将生成的“UserPermission”用“记事本”打开，对应参数的permissions="0"是禁用，permissions="1"是开放

```
<Xml>
  <UserPermission id="10001" permissions="0" text="电压按钮" />
  <UserPermission id="10002" permissions="0" text="分期付款" />
  <UserPermission id="10003" permissions="0" text="墨水加密" />
  <UserPermission id="10004" permissions="1" text="码盘校准" />
  <UserPermission id="10005" permissions="0" text="打印触发模式" />
  <UserPermission id="23001" permissions="0" text="喷车板数量" />
  <UserPermission id="23000" permissions="0" text="喷车板支持通道数" />
  <UserPermission id="23002" permissions="0" text="驱动板支持通道数" />
  <UserPermission id="23004" permissions="0" text="驱动板支持喷头数" />
  <UserPermission id="23003" permissions="0" text="多喷车板连接方式" />
  <UserPermission id="20000" permissions="0" text="喷头类型" />
  <UserPermission id="20001" permissions="0" text="总通道数量" />
  <UserPermission id="20010" permissions="0" text="颜色数量" />
  <UserPermission id="20011" permissions="0" text="喷头点位数" />
  <UserPermission id="20009" permissions="0" text="通道组数" />
  <UserPermission id="20002" permissions="0" text="喷头喷孔数量" />
  <UserPermission id="20003" permissions="0" text="喷头有效喷孔数量" />
  <UserPermission id="20004" permissions="0" text="喷头顶部无效喷孔数量" />
  <UserPermission id="20005" permissions="0" text="喷头底部无效喷孔数量" />
  <UserPermission id="20016" permissions="0" text="专色数量" />
  <UserPermission id="25000" permissions="0" text="闪喷频率" />
  <UserPermission id="25004" permissions="0" text="打印前闪喷次数" />
  <UserPermission id="25005" permissions="0" text="打印前闪喷开启时间" />
  <UserPermission id="25006" permissions="0" text="打印前闪喷关闭时间" />
  <UserPermission id="21008" permissions="0" text="最大光栅精度" />
  <UserPermission id="22002" permissions="0" text="图像间距" />
  <UserPermission id="22004" permissions="0" text="喷头安装方式" />
  <UserPermission id="22005" permissions="0" text="忽略喷头报错" />
  <UserPermission id="22045" permissions="0" text="忽略喷头连接检测" />
  <UserPermission id="22047" permissions="0" text="Y白边模式" />
  <UserPermission id="22006" permissions="0" text="图像高度(可变数据)" />
  <UserPermission id="22007" permissions="0" text="图像宽度(可变数据)" />
  <UserPermission id="22008" permissions="0" text="旋转角度(可变数据)" />
```

修改好后保存，重新压缩成“UIParam.zip”替换掉上一个即可。